



**RELATÓRIO DE FISCALIZAÇÃO
RF/DS/GSB/087/2020
(Processo: 86503782)**

Município: Ibatiba

Assunto: Fiscalização da continuidade do abastecimento, através do monitoramento da pressão, no Sistema de Abastecimento de Água (Bloco 6)

**GERÊNCIA DE SANEAMENTO BÁSICO – GSB
DIRETORIA DE SANEAMENTO BÁSICO E INFRAESTRUTURA VIÁRIA - DS**

Vitória – ES

Julho/2020

ÍNDICE

1. IDENTIFICAÇÃO	3
2. CARACTERÍSTICAS DA FISCALIZAÇÃO	3
3. OBJETIVO	3
4. METODOLOGIA	3
4.1. Áreas e Segmentos Visitados	4
5. RESULTADOS DO MONITORAMENTO	4
6. CONSTATAÇÕES LEVANTADAS E NÃO CONFORMIDADES	9
7. EQUIPE TÉCNICA DA ARSP	11

1. IDENTIFICAÇÃO

ARSP: Agência de Regulação de Serviços Públicos do Espírito Santo

Endereço: Av. Nossa Senhora dos Navegantes, 955 – Enseada do Suá – CEP: 29050-335, Vitória/ES.

Telefone: (27) 3636-8500

CESAN – Companhia Espírito Santense de Saneamento

Endereço: Av. Governador Bley, 186 – Centro – Vitória – ES – CEP: 29010-150

Telefone: (27) 2127-5000

2. CARACTERÍSTICAS DA FISCALIZAÇÃO

Tipo: Resultados das medições pitométricas da rede de distribuição de água do Município de Ibatiba	
Sistema de Abastecimento de Água do Município de Ibatiba	
Comunicação à Empresa: OF/ARSP/DS/Nº006/2019, recebido em 23 de janeiro de 2019.	
Data da Inspeção: 25/02/2019 a 27/02/2019	
Legislação: Lei Federal nº 11.445/2007; Lei Estadual nº 9.096/2008; Lei Federal nº 8.078/1990; Lei Federal nº 8.987/1995;	Lei Estadual nº 5.720/1998; Lei Complementar nº 827/2016; Resolução ARSI (Atual ARSP) nº 008/2010; Resolução ARSP Nº018/2018.

3. OBJETIVO

Este relatório detalha a ação de campo realizada no Município de Ibatiba e escopo do Bloco 06 em cumprimento aos termos estabelecidos na Lei Federal Nº 11.445/07, Lei Estadual Nº 9.096/08, Lei Complementar nº 827/2016 e demais normativos vigentes.

O objetivo desta ação é apresentar as verificações de continuidade do abastecimento do Sistema de Abastecimento de Água de Ibatiba através do monitoramento da pressão, e embasar as ações a serem realizadas pela ARSP no sentido de determinar o grau de conformidade do sistema auditado, levando-se em consideração os requisitos de qualidade que o serviço deve oferecer, em concordância com a legislação pertinente e normas técnicas.

4. METODOLOGIA

A metodologia para desenvolvimento da ação compreendeu os procedimentos de

Avenida Nossa Senhora dos Navegantes, nº 955 – Enseada do Suá – CEP 29050-335
Tel: (27) 3636-8500 Email – saneamento@arsp.es.gov.br

recepção dos pontos eleitos pela Cesan, instalação de cinco equipamentos de medição por 48 horas nos pontos selecionados, desinstalação dos equipamentos, retirada de dados colhidos no datalogger, elaboração de relatório contendo os níveis de pressão verificados e continuidade, incluindo quadros e planilhas e relação das constatações de não-conformidades com o normativo vigente.

A vistoria foi acompanhada pelo representante da CESAN: Gestor Paulo Fontes e um bombeiro funcionário da empresa terceirizada, que se encarregaram de apoiar os serviços de campo que foram realizados.

4.1. Áreas e Segmentos Visitados

A seguir estão apresentadas as áreas objeto deste trabalho, constando de todos os itens e segmento.

ÁREA	ITEM	SEGMENTO
Técnico-Operacional	<ul style="list-style-type: none"> Rede de Distribuição 	<ul style="list-style-type: none"> Pressões disponíveis na rede de abastecimento de água

Foram monitorados os seguintes locais:

PONTO 01: Rua Projetada “H”, s/n, B. Novo Horizonte, Ibatiba, HD: Y18C033242;

PONTO 02: Rua Ceciliano Dias de Carvalho, B. Floresta 2, Ibatiba, HD: Y13S808572;

PONTO 03: Rua Dorcelina S. de Jesus, s/n, B. Lacerda, Ibatiba, HD: Y10N081031;

PONTO 04: Rua João Dionísio da Silveira, B. Novo Horizonte, Ibatiba, HD: Y10N016859;

PONTO 05: Rua Nossa Senhora do Rosário, s/n, B. Brasil Novo, Ibatiba, HD: Y10N016780.

5. RESULTADOS DO MONITORAMENTO

Quadro 1 – Resultados das medições por 48 (quarenta e oito horas), dos 5 pontos de pressão disponível na rede de distribuição do SAA do Município de Ibatiba.

Tabela de Registro de Pressão (mca) - 48 Hs						
Data	Hora h	Pressão	Pressão	Pressão	Pressão	Pressão
		Ponto 01 (mca)	Ponto 02 (mca)	Ponto 03 (mca)	Ponto 04 (mca)	Ponto 05 (mca)
25-fev	11:30	9,42	x	x	x	x
25-fev	11:45	10,01	x	x	x	x
25-fev	12:00	9,8	18,7	x	x	x

Tabela de Registro de Pressão (mca) - 48 Hs						
Data	Hora	Pressão	Pressão	Pressão	Pressão	Pressão
	h	Ponto 01	Ponto 02	Ponto 03	Ponto 04	Ponto 05
		(mca)	(mca)	(mca)	(mca)	(mca)
25-fev	12:15	9,99	19,3	x	x	x
25-fev	12:30	10,35	19,2	0,7	x	x
25-fev	12:45	9,96	20,2	2,4	-1,0	x
25-fev	13:00	10,57	19,6	3,7	-1,0	0,6
25-fev	13:15	10,2	19,6	4,1	-1,0	1,3
25-fev	13:30	9,57	21,5	3,3	-1,0	4,9
25-fev	13:45	10,18	20,3	3,9	-1,0	6,4
25-fev	14:00	10,33	22,7	2,5	-1,0	7
25-fev	14:15	11,96	19,4	1,2	-1,0	6,4
25-fev	14:30	12,61	23,2	1,9	-1,0	7,6
25-fev	14:45	12,44	22,3	3,3	-1,0	8,4
25-fev	15:00	13,54	21,6	4,9	-1,0	8,3
25-fev	15:15	14,27	23,5	4,8	-1,0	8,6
25-fev	15:30	12,7	22,9	3,1	-1,0	8,7
25-fev	15:45	11,93	23,4	3,1	-1,0	8,6
25-fev	16:00	11,78	24,1	5,0	-1,0	8,2
25-fev	16:15	12,7	24,4	3,9	-1,0	8,3
25-fev	16:30	13,01	23,4	3,9	-1,0	8,3
25-fev	16:45	12,76	23	5,1	-1,0	7,9
25-fev	17:00	13,12	23,7	4,7	-1,0	7,9
25-fev	17:15	12,87	21,5	4,3	-1,0	8,6
25-fev	17:30	12,13	21,6	4,0	-1,0	8
25-fev	17:45	12,35	18,4	3,1	-1,0	8,1
25-fev	18:00	11,66	20,7	0,0	-1,0	7,9
25-fev	18:15	9,62	21,6	1,6	-1,0	7,5
25-fev	18:30	7,26	18,8	3,9	-1,0	8,2
25-fev	18:45	5,68	17,7	0,4	-1,0	8,1
25-fev	19:00	4,81	18,6	0,1	-1,0	7,7
25-fev	19:15	4,91	20,8	0,2	-1,0	7,7
25-fev	19:30	6,54	22,1	0,8	-1,0	8,1
25-fev	19:45	7,48	22,6	0,5	-1,0	8,2
25-fev	20:00	7,79	22,9	1,4	-1,0	7,6
25-fev	20:15	8,51	23,6	2,9	-1,0	7,8
25-fev	20:30	9,07	22,7	4,5	-1,0	7,7
25-fev	20:45	9,94	22,7	5,8	-1,0	8
25-fev	21:00	9,33	22,7	5,4	-1,0	7,2
25-fev	21:15	11,01	24,1	5,8	-1,0	7,6
25-fev	21:30	12,08	24,5	6,6	-1,0	8,1
25-fev	21:45	13,5	24,2	6,1	-1,0	8,3
25-fev	22:00	13,94	24,8	6,7	-1,0	8,5
25-fev	22:15	14,97	24,7	7,5	-1,0	8,5
25-fev	22:30	16,1	25	7,3	-1,0	8,9
25-fev	22:45	16,28	24,7	7,5	-0,9	8,8
25-fev	23:00	17,24	25,9	7,7	-0,9	8,9
25-fev	23:15	17,87	26,7	8,1	-0,7	9

Avenida Nossa Senhora dos Navegantes, nº 955 – Enseada do Suá – CEP 29050-335
Tel: (27) 3636-8500 Email – saneamento@arsp.es.gov.br

Tabela de Registro de Pressão (mca) - 48 Hs						
Data	Hora	Pressão	Pressão	Pressão	Pressão	Pressão
	h	Ponto 01	Ponto 02	Ponto 03	Ponto 04	Ponto 05
		(mca)	(mca)	(mca)	(mca)	(mca)
25-fev	23:30	18,88	26,6	8,6	0,0	9,1
25-fev	23:45	19,45	26,7	8,7	0,6	9,2
26-fev	00:00	19,89	27,1	9,0	1,3	9,3
26-fev	00:15	20,64	27,3	9,0	2,2	9,3
26-fev	00:30	21,22	27,4	9,2	3,3	9,4
26-fev	00:45	21,84	27,4	9,3	3,7	9,4
26-fev	01:00	22,13	27,4	9,5	4,0	9,4
26-fev	01:15	22,41	27,6	9,4	4,3	9,4
26-fev	01:30	22,9	27,6	9,6	4,8	9,5
26-fev	01:45	23,24	27,6	9,8	5,7	9,5
26-fev	02:00	23,58	27,6	9,9	6,1	9,5
26-fev	02:15	23,99	27,6	9,9	6,7	9,5
26-fev	02:30	24,3	27,6	10,0	7,2	9,5
26-fev	02:45	24,79	27,6	10,0	7,5	9,5
26-fev	03:00	25,12	27,6	10,0	7,7	9,5
26-fev	03:15	25,33	27,6	10,0	7,9	9,6
26-fev	03:30	25,41	27,6	10,0	8,0	9,6
26-fev	03:45	25,38	27,6	10,0	8,0	9,6
26-fev	04:00	25,4	27,6	10,0	8,1	9,6
26-fev	04:15	25,45	27,6	9,9	8,1	9,6
26-fev	04:30	25,46	27,5	9,9	8,1	9,6
26-fev	04:45	25,44	27,5	9,9	7,8	9,6
26-fev	05:00	25,35	27,5	9,9	8,0	9,5
26-fev	05:15	25,3	27,4	9,8	7,9	9,5
26-fev	05:30	24,88	27,3	9,6	7,9	9,5
26-fev	05:45	24,57	27,2	9,3	7,4	9,5
26-fev	06:00	23,94	26,7	8,8	5,9	9,2
26-fev	06:15	22,88	26,6	8,0	4,8	9,3
26-fev	06:30	21,75	25,6	7,5	3,5	8,8
26-fev	06:45	20,92	24,7	7,5	2,7	9,1
26-fev	07:00	19,53	25,1	6,8	1,5	9,1
26-fev	07:15	19,46	25,6	6,6	1,5	8,9
26-fev	07:30	18,3	25,1	6,1	0,6	8,8
26-fev	07:45	17,69	23,6	6,2	-0,9	8,1
26-fev	08:00	17	23,8	5,2	-1,0	8
26-fev	08:15	15,43	24,3	5,1	-0,9	7,8
26-fev	08:30	15,1	24,2	3,0	-1,0	7,8
26-fev	08:45	14,81	22,4	3,7	-0,9	7,7
26-fev	09:00	13,76	22	3,0	-1,0	7,7
26-fev	09:15	13,31	22,4	0,0	-1,0	7,6
26-fev	09:30	12,61	22,6	0,2	-1,0	8,1
26-fev	09:45	12,74	23,4	0,1	-1,0	7,6
26-fev	10:00	13,42	22,4	0,0	-1,0	8,1
26-fev	10:15	13,5	22	0,1	-1,0	8,2
26-fev	10:30	12,63	19,7	0,2	-1,0	8,1

Avenida Nossa Senhora dos Navegantes, nº 955 – Enseada do Suá – CEP 29050-335
Tel: (27) 3636-8500 Email – saneamento@arsp.es.gov.br

Tabela de Registro de Pressão (mca) - 48 Hs						
Data	Hora	Pressão	Pressão	Pressão	Pressão	Pressão
		Ponto 01	Ponto 02	Ponto 03	Ponto 04	Ponto 05
	h	(mca)	(mca)	(mca)	(mca)	(mca)
26-fev	10:45	12,07	20,7	0,0	-1,0	7,5
26-fev	11:00	12,23	20,9	0,2	-1,0	8,1
26-fev	11:15	11,85	20,2	0,3	-1,0	8,1
26-fev	11:30	11,19	21,2	0,2	-1,0	8
26-fev	11:45	12,12	21,4	0,2	-1,0	7,4
26-fev	12:00	12,21	21	0,2	-1,0	8,2
26-fev	12:15	11,49	22,8	0,2	-1,0	8,2
26-fev	12:30	11,56	22,3	0,2	-1,0	8,2
26-fev	12:45	11,43	22,5	0,2	-1,0	8,6
26-fev	13:00	11,68	24,2	0,6	-1,0	8,5
26-fev	13:15	11,99	24,4	1,4	-1,0	8,4
26-fev	13:30	12,07	24,7	2,1	-1,0	8,8
26-fev	13:45	12,71	24,4	2,5	-1,0	8,7
26-fev	14:00	12,78	23,8	0,6	-1,0	9
26-fev	14:15	13,28	24,5	0,5	-1,0	8,5
26-fev	14:30	13,28	24,7	1,2	-1,0	8,9
26-fev	14:45	13,65	24,9	2,9	-1,0	8,9
26-fev	15:00	13,17	24,2	3,9	-1,0	9,1
26-fev	15:15	13,59	24,1	3,7	-1,0	8,8
26-fev	15:30	14,28	24,2	3,3	-1,0	9,2
26-fev	15:45	14,64	23	3,0	-1,0	8,8
26-fev	16:00	14,72	24,2	2,0	-1,0	8,6
26-fev	16:15	15,15	25,3	3,7	-1,0	8,4
26-fev	16:30	14,56	24,9	2,8	-1,0	8,7
26-fev	16:45	14,61	25,4	3,7	-1,0	9
26-fev	17:00	14,68	22,9	2,8	-1,0	8,7
26-fev	17:15	14,68	23,7	2,3	-1,0	8,2
26-fev	17:30	13,71	22,1	1,9	-1,0	8,2
26-fev	17:45	13,77	20,7	1,8	-1,0	6,5
26-fev	18:00	12,78	22,5	3,1	-1,0	6,6
26-fev	18:15	12,13	23,3	3,1	-1,0	7,5
26-fev	18:30	11,49	22,2	2,3	-1,0	7,1
26-fev	18:45	12,22	22,2	2,2	-1,0	7,6
26-fev	19:00	11,5	20,6	3,1	-1,0	7,6
26-fev	19:15	12,02	21	3,7	-1,0	7,9
26-fev	19:30	12,72	22,3	3,9	-1,0	7,8
26-fev	19:45	13,51	22,9	3,7	-1,0	8,2
26-fev	20:00	13,98	23,4	4,6	-1,0	8,5
26-fev	20:15	14,31	23,7	5,5	-1,0	8,3
26-fev	20:30	13,13	25	5,7	-1,0	8,1
26-fev	20:45	12,57	24,6	5,9	-1,0	8,2
26-fev	21:00	11,47	23,4	5,7	-1,0	8,5
26-fev	21:15	11,1	24	6,0	-1,0	8,2
26-fev	21:30	11,61	24,6	6,2	-1,0	8,1
26-fev	21:45	12,85	25,5	6,9	-1,0	8,3

Avenida Nossa Senhora dos Navegantes, nº 955 – Enseada do Suá – CEP 29050-335
Tel: (27) 3636-8500 Email – saneamento@arsp.es.gov.br

Tabela de Registro de Pressão (mca) - 48 Hs						
Data	Hora	Pressão	Pressão	Pressão	Pressão	Pressão
	h	Ponto 01	Ponto 02	Ponto 03	Ponto 04	Ponto 05
		(mca)	(mca)	(mca)	(mca)	(mca)
26-fev	22:00	14,33	25,3	6,9	-1,0	8,6
26-fev	22:15	15,05	25	6,8	-1,0	9
26-fev	22:30	15,83	25	7,0	-1,0	8,7
26-fev	22:45	16,54	25,3	7,2	-1,0	8,9
26-fev	23:00	16,88	26,2	7,6	-1,0	9
26-fev	23:15	17,92	26,5	7,9	-0,9	9,1
26-fev	23:30	18,37	26,2	8,3	-0,2	9,2
26-fev	23:45	18,93	26,5	8,6	0,2	9,2
27-fev	00:00	19,89	27,1	8,6	0,7	9,3
27-fev	00:15	20,35	27,1	8,8	1,5	9,5
27-fev	00:30	20,87	27	9,0	2,2	9,5
27-fev	00:45	21,39	27,4	9,1	3,0	9,6
27-fev	01:00	21,67	27,3	9,2	3,5	9,9
27-fev	01:15	22	27,4	9,5	3,8	9,6
27-fev	01:30	22,05	27,5	9,4	4,0	9,6
27-fev	01:45	21,95	27,5	9,7	4,3	9,6
27-fev	02:00	21,72	27,4	9,8	4,3	9,6
27-fev	02:15	21,68	27,4	9,8	4,3	9,6
27-fev	02:30	21,76	27,5	9,8	4,6	9,6
27-fev	02:45	22,02	27,6	9,8	5,0	9,6
27-fev	03:00	22,31	27,6	9,9	5,4	9,7
27-fev	03:15	22,64	27,5	9,9	5,8	9,7
27-fev	03:30	22,96	27,5	10,0	6,1	9,7
27-fev	03:45	23,27	27,5	10,0	6,5	9,7
27-fev	04:00	23,55	27,4	9,9	6,6	9,7
27-fev	04:15	23,83	27,4	9,8	6,9	9,7
27-fev	04:30	24,08	27,4	9,9	7,1	9,7
27-fev	04:45	24,4	27,4	9,9	7,5	9,7
27-fev	05:00	24,65	27,4	9,8	7,7	9,7
27-fev	05:15	24,9	27,3	9,8	7,9	9,7
27-fev	05:30	24,77	27,3	9,7	7,7	9,7
27-fev	05:45	24,6	27,1	9,6	7,3	9,6
27-fev	06:00	24,24	26,9	9,1	6,7	9,6
27-fev	06:15	23,24	26,7	8,7	5,9	9,5
27-fev	06:30	22,57	26,2	8,0	4,6	9,4
27-fev	06:45	21,58	25,9	7,7	4,3	9,2
27-fev	07:00	20,9	25,1	7,8	3,0	9
27-fev	07:15	20,73	25	6,8	3,3	9,2
27-fev	07:30	18,8	25,3	7,0	1,5	9,2
27-fev	07:45	19,81	25	6,4	1,1	8,9
27-fev	08:00	19,04	25	6,5	1,6	8
27-fev	08:15	18,49	23,9	5,8	0,7	8,2
27-fev	08:30	17,13	23,2	6,3	-0,5	7,8
27-fev	08:45	17,36	24,6	6,4	-0,4	7,9
27-fev	09:00	16,44	23,6	5,6	-0,3	8,2

Avenida Nossa Senhora dos Navegantes, nº 955 – Enseada do Suá – CEP 29050-335
 Tel: (27) 3636-8500 Email – saneamento@arsp.es.gov.br

Tabela de Registro de Pressão (mca) - 48 Hs						
Data	Hora	Pressão	Pressão	Pressão	Pressão	Pressão
		Ponto 01	Ponto 02	Ponto 03	Ponto 04	Ponto 05
	h	(mca)	(mca)	(mca)	(mca)	(mca)
27-fev	09:15	15,89	23,6	4,8	-0,7	8,5
27-fev	09:30	16,41	22,2	5,1	-1,0	8,7
27-fev	09:45	16,49	21,8	4,8	-1,0	8,1
27-fev	10:00	15,28	19,5	1,9	-1,0	8
27-fev	10:15	14,83	20,6	0,4	-1,0	7,8
27-fev	10:30	14,98	21,7	0,8	-1,0	8,1
27-fev	10:45	13	21,4	1,3	-1,0	4,5
27-fev	11:00	13,17	22,4	1,4	-1,0	-2,1
27-fev	11:15	13,09	22,4	2,5	-1,0	0,3
27-fev	11:30	13,09	22,6	2,5	-1,0	0,6
27-fev	11:45	x	22,1	3,1	-1,0	0,7
27-fev	12:00	x	21,3	3,3	-1,0	0,9
27-fev	12:15	x	x	2,0	-1,0	1,1
27-fev	12:30	x	x	0,7	-1,0	1,1
27-fev	12:45	x	x	x	-1,0	1,2
27-fev	13:00	x	x	x	-1,0	2,5

6. CONSTATAÇÕES LEVANTADAS E NÃO CONFORMIDADES

São listadas neste capítulo as constatações apuradas durante a inspeção de campo. No monitoramento da pressão na rede de abastecimento de água realizado foram verificadas intermitências e pontos elevados de pressão nos seguintes pontos e períodos:

CONSTATAÇÃO C1: Foi observada pressão de distribuição abaixo de 10 mca no seguinte endereço e horário: Rua Rua Projetada H, s/n, B. Novo Horizonte, Ibatiba (Ponto 01) – HD: Y118C033242 às 11:30, de 12:00 às 12:15, às 12:45h, às 13:30h e das 18:15h às 21:00h do dia 25 de fevereiro de 2019.

Não conformidade NC1 – Resolução ARSP nº18/2018, artigo 14º, inciso I: “Fornecer água com pressão em desacordo com os limites estabelecidos pelas normas técnicas e regramentos vigentes”.

Enquadramento legal: Cláusula 3.1 e 10.1 do Contrato de Programa nº 29082017-02, Art. 43 da Lei Federal 11.445/2007, o art. 52 da Lei Estadual nº 9.096/2008, art. 6º da Lei Federal nº 8.987/1995, art. 7º da Lei Estadual nº 5.720/1998, artigo 22 do Código de Defesa do Consumidor e o Artigo 8º da Resolução ARSI nº 008/2010.

Determinação D1 – A CESAN deve fornecer água com pressão de acordo com os limites estabelecidos pelas normas técnicas e regramentos vigentes.

Prazo para atendimento: 10 dias úteis.

CONSTATAÇÃO C2: Foi observada pressão de distribuição abaixo de 10 mca no seguinte endereço e horário: Rua Dorcelina S. De Jesus, S/N, B. Lacerda, Ibatiba (Ponto 03) – HD: Y10N081031 das 12:30h do dia 25 de fevereiro de 2019 às 02:15h do dia 26 de fevereiro de 2019; das 04:15h do dia 26 de fevereiro de 2019 às 03:15h do dia 27 de fevereiro de 2019; das 04:00h às 12:30h do dia 27 de fevereiro de 2019.

Não conformidade NC2 – Resolução ARSP nº18/2018, artigo 14º, inciso I: “Fornecer água com pressão em desacordo com os limites estabelecidos pelas normas técnicas e regramentos vigentes”.

Enquadramento legal: Cláusula 3.1 e 10.1 do Contrato de Programa nº 29082017-02, Art. 43 da Lei Federal 11.445/2007, o art. 52 da Lei Estadual nº 9.096/2008, art. 6º da Lei Federal nº 8.987/1995, art. 7º da Lei Estadual nº 5.720/1998, artigo 22 do Código de Defesa do Consumidor e o Artigo 8º da Resolução ARSI nº 008/2010.

Determinação D2 – A CESAN deve fornecer água com pressão de acordo com os limites estabelecidos pelas normas técnicas e regramentos vigentes.

Prazo para atendimento: 10 dias úteis.

CONSTATAÇÃO C3: Foi observada pressão de distribuição abaixo de 10 mca no seguinte endereço e horário: Rua João Dionísio da Silveira, B. Novo Horizonte, Ibatiba, (Ponto 04) – HD: Y10N016859 durante todo o período monitorado de 25/02/2019 às 12:45h ao dia 27/02/2019 às 13:00h.

Não conformidade NC3 – Resolução ARSP nº18/2018, artigo 14º, inciso I: “Fornecer água com pressão em desacordo com os limites estabelecidos pelas normas técnicas e regramentos vigentes”.

Enquadramento legal: Cláusula 3.1 e 10.1 do Contrato de Programa nº 29082017-02, Art. 43 da Lei Federal 11.445/2007, o art. 52 da Lei Estadual nº 9.096/2008, art. 6º da Lei Federal nº 8.987/1995, art. 7º da Lei Estadual nº 5.720/1998, artigo 22 do Código de Defesa do Consumidor e o Artigo 8º da Resolução ARSI nº 008/2010.

Determinação D3 – A CESAN deve fornecer água com pressão de acordo com os limites estabelecidos pelas normas técnicas e regramentos vigentes.

Prazo para atendimento: 10 dias úteis.

CONSTATAÇÃO C4: Foi observada pressão de distribuição abaixo de 10 mca no seguinte endereço e horário: Rua Nossa Senhora Do Rosário, S/N, B. Brasil Novo, Ibatiba (Ponto 05) – HD: Y10N016780 durante todo o período monitorado de 25/02/2019 às 13:00h ao dia 27/02/2019 às 13:00h.

Não conformidade NC4 – Resolução ARSP nº18/2018, artigo 14º, inciso I: “Fornecer água com pressão em desacordo com os limites estabelecidos pelas normas técnicas e regramentos vigentes”.

Enquadramento legal: Cláusula 3.1 e 10.1 do Contrato de Programa nº 29082017-02, Art. 43 da Lei Federal 11.445/2007, o art. 52 da Lei Estadual nº 9.096/2008, art. 6º da Lei Federal nº 8.987/1995, art. 7º da Lei Estadual nº 5.720/1998, artigo 22 do Código de Defesa do Consumidor e o Artigo 8º da Resolução ARSI nº 008/2010.

Determinação D4 – A CESAN deve fornecer água com pressão de acordo com os limites estabelecidos pelas normas técnicas e regramentos vigentes.

Prazo para atendimento: 10 dias úteis.

7. EQUIPE TÉCNICA DA ARSP

- Priscila Ribeiro Spala – Especialista em Regulação e Fiscalização
- Lorenza Uliana Zandonadi – Especialista em Regulação e Fiscalização
- Jéssica Novelli – Gerente de Saneamento Básico

Anexo I – Gráficos

Gráfico 1 - Monitoramento da pressão no SAA do Município de Ibatiba com a instalação às 11:30 horas do dia 25/02/2019 e retirada às 11:30 horas do dia 27/02/2019, do aparelho datalogger, no endereço localizado na Rua Projetada "H", S/N, B. Novo Horizonte, IBATIBA, HD: Y18C033242 – ES.

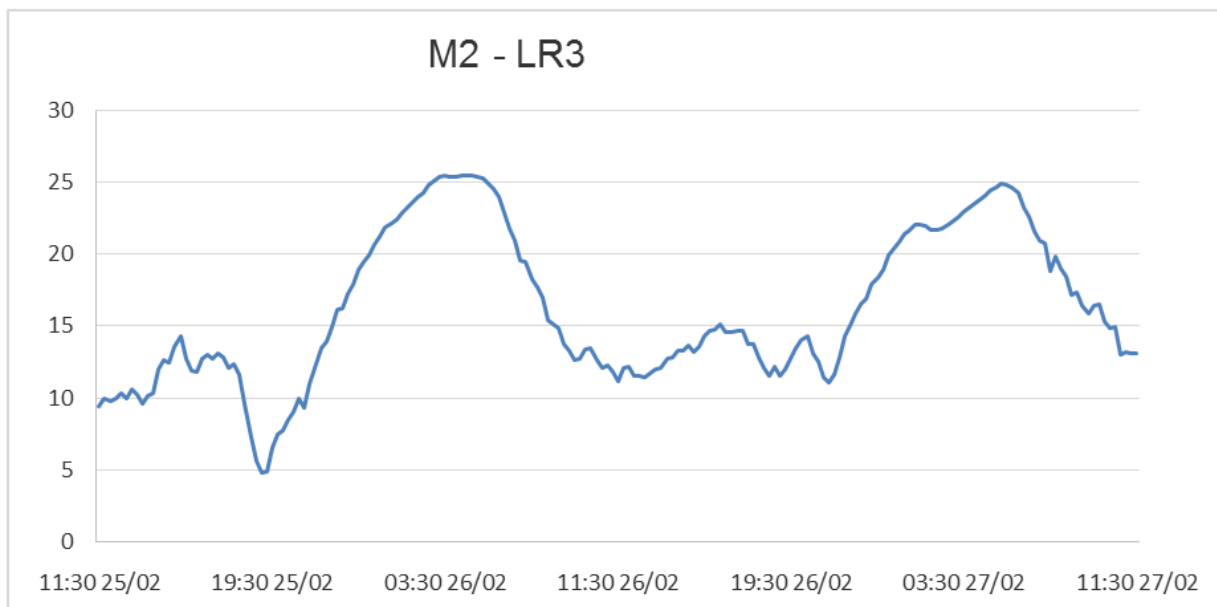


Gráfico 2 - Monitoramento da pressão no SAA do Município de Ibatiba com a instalação às 12:00 horas do dia 25/02/2019 e retirada às 12:00 horas do dia 27/02/2019, do aparelho datalogger, no endereço localizado na Rua Ceciliano Dias de Carvalho, B. Floresta 2, Ibatiba, HD: Y13S808572 – ES.

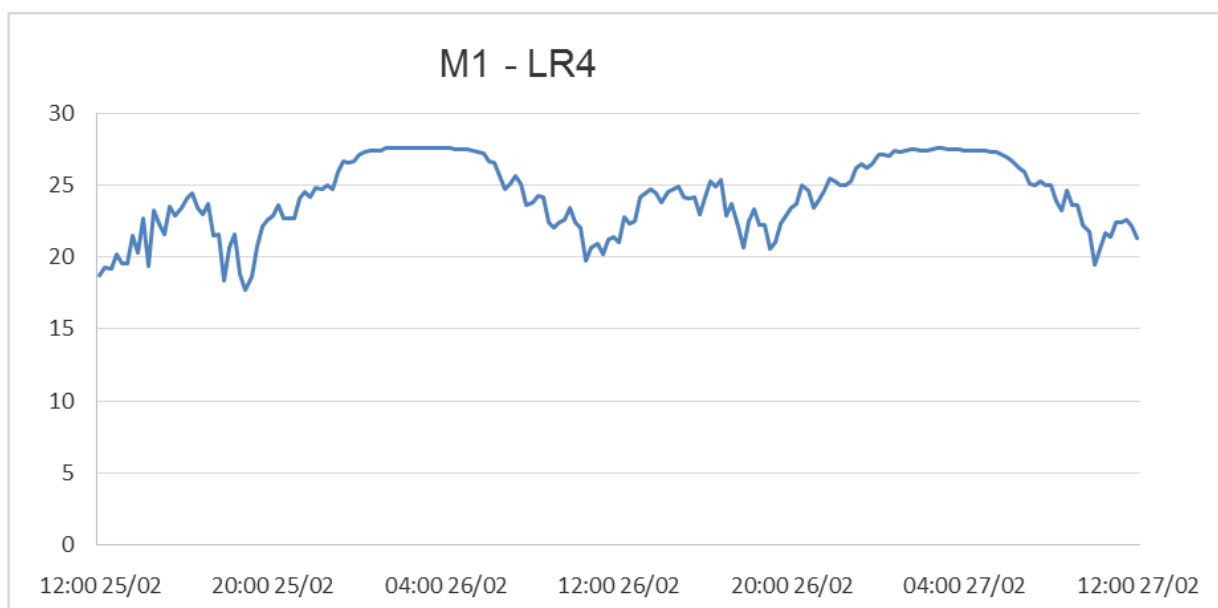


Gráfico 3 - Monitoramento da pressão no SAA do Município de Ibatiba com a instalação às 12:30 horas do dia 25/02/2019 e retirada às 12:30 horas do dia 27/02/2019, do aparelho datalogger, no endereço localizado na Rua Dorcelina S. de Jesus, S/N, B. Lacerda, Ibatiba, HD: Y10N081031 – ES.

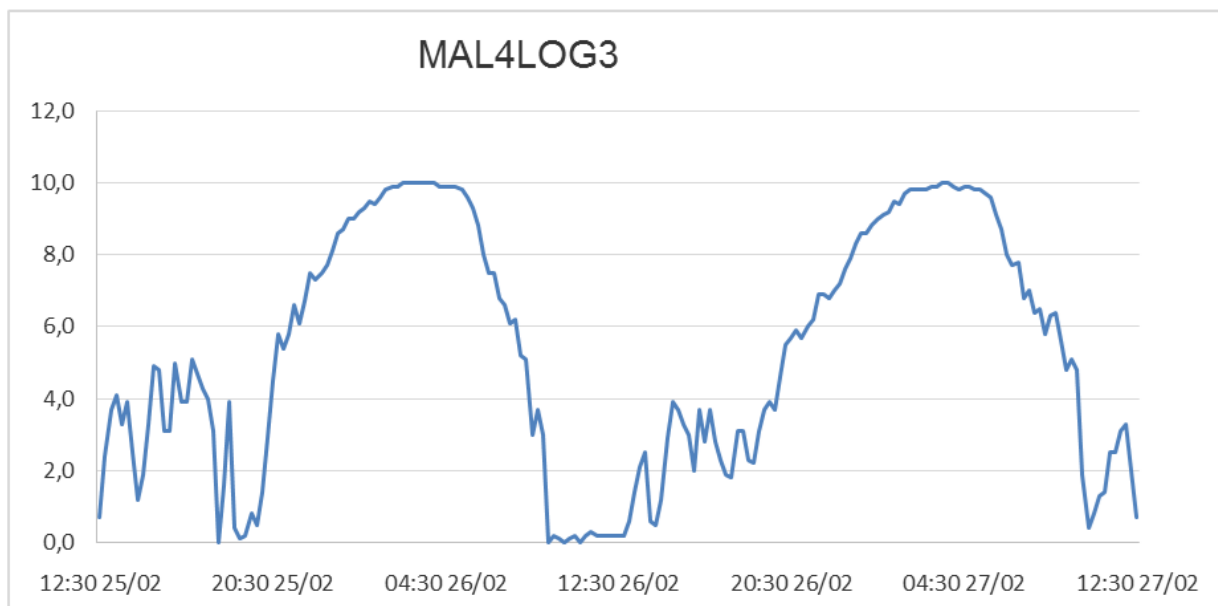


Gráfico 4 - Monitoramento da pressão no SAA do Município de Ibatiba com a instalação às 12:45 horas do dia 25/02/2019 e retirada às 13:00 horas do dia 27/02/2019, do aparelho datalogger, no endereço localizado na Rua João Dionísio Da Silveira, B. Novo

Horizonte, Ibatiba, HD: Y10N016859– ES.

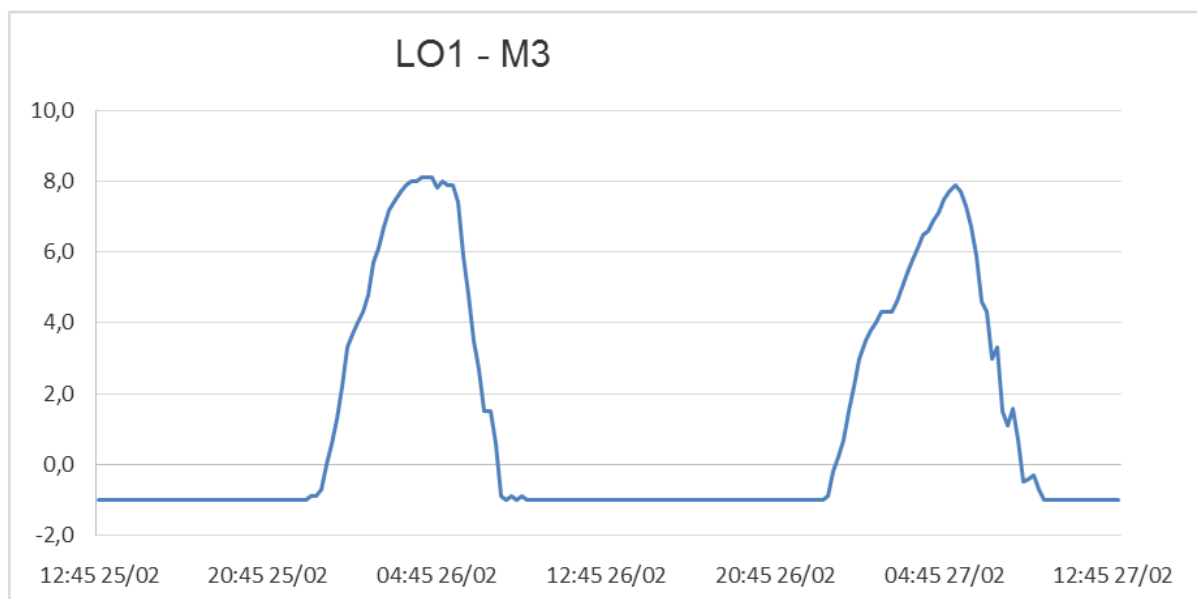
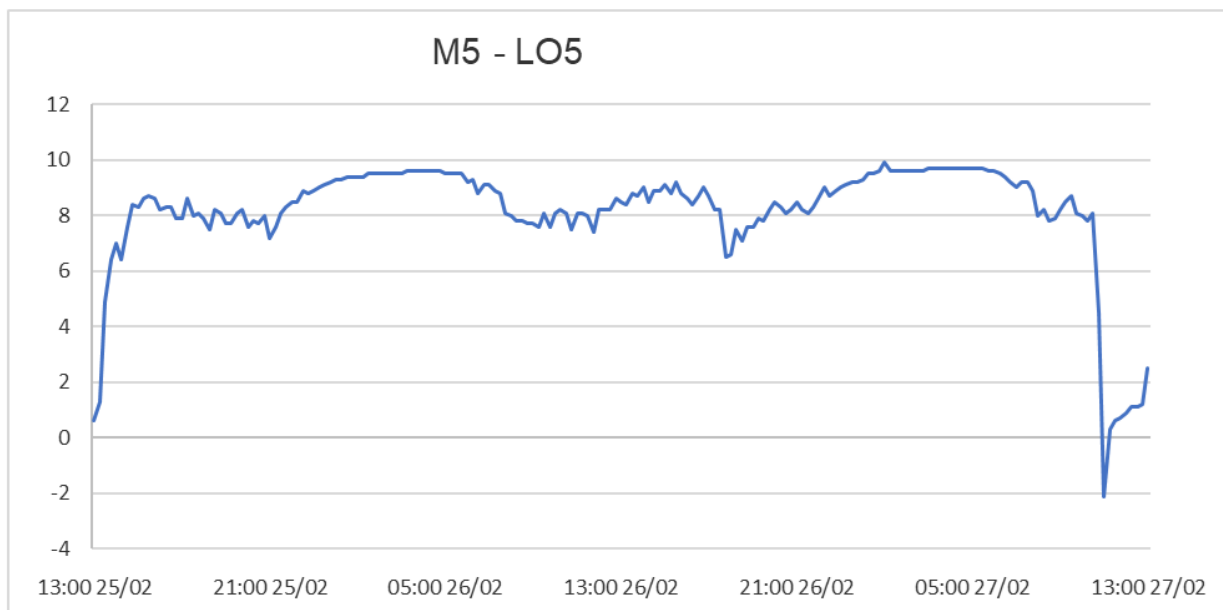


Gráfico 5 - Monitoramento da pressão no SAA do Município de Ibatiba com a instalação às 13:00 horas do dia 25/02/2019 e retirada às 13:00 horas do dia 27/02/2019, do aparelho datalogger, no endereço localizado na Rua Nossa Senhora do Rosário, S/N, B. Brasil Novo, Ibatiba, HD: Y10N016780 – ES.



Anexo II - Relatório Fotográfico



Figura 1 - Equipamento de medição instalado no Ponto 01 - Município da Ibatiba, ES



Figura 2 - Equipamento de medição instalado no Ponto 02 - Município de Ibatiba, ES



Figura 3 - Equipamento de medição instalado no Ponto 03 - Município de Ibatiba, ES




Figura 4 - Equipamento de medição instalado no Ponto 03 - Município de Ibatiba, ES



Figura 5 - Equipamento de medição instalado no Ponto 04 - Município de Ibatiba, ES



Figura 5 - Equipamento de medição instalado no Ponto 04 - Município de Ibatiba, ES



Figura 6- Equipamento de medição
instalado no Ponto 05 – Município de
Ibatiba, ES