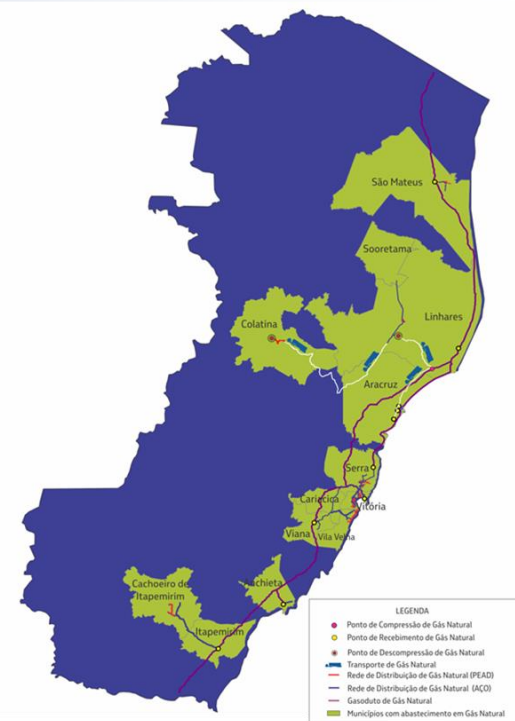


# Boletim do Gás Natural

## Estado do Espírito Santo



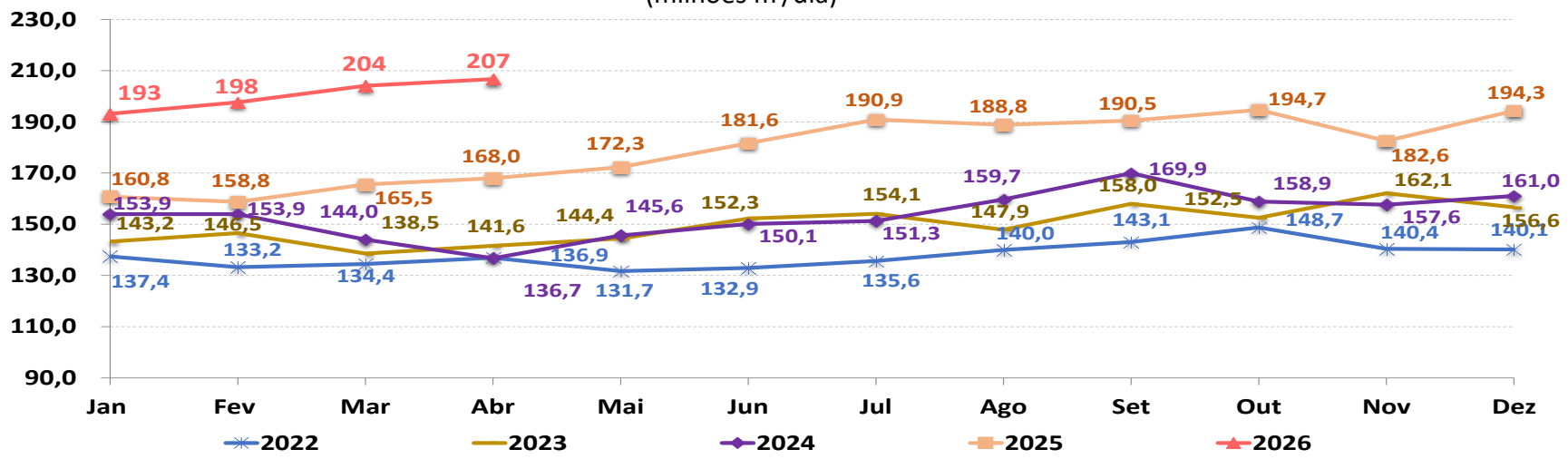
Janeiro a Março de 2026

Diretoria de Gás Canalizado e Energia - GGN e GEE

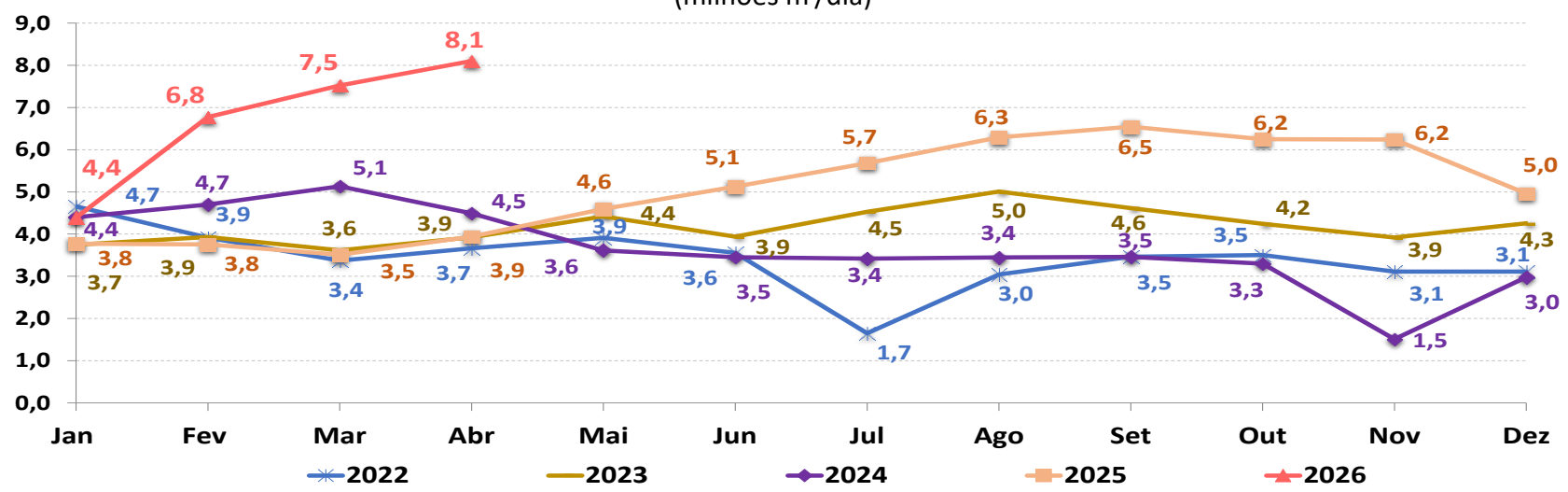


# Gás Natural - Produção

## Produção Diária - Brasil (milhões m<sup>3</sup>/dia)



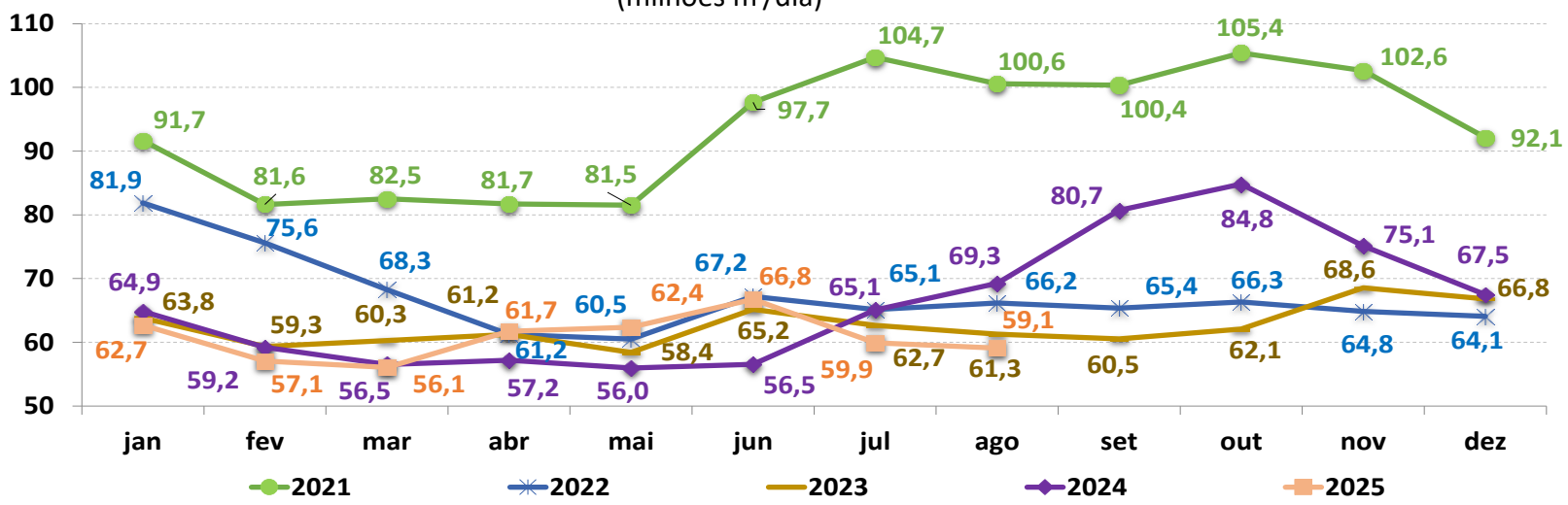
## Produção Diária - Espírito Santo (milhões m<sup>3</sup>/dia)



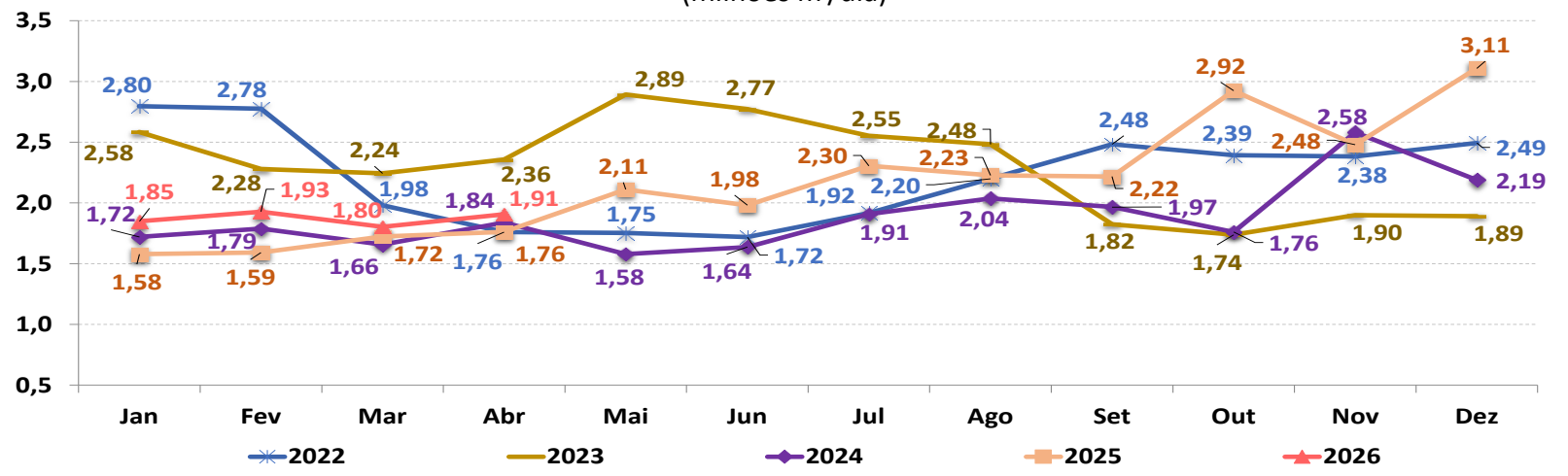
Fonte: ANP, Link produção de GN, [Produção de petróleo e gás natural por estado e localização](#) — Agência Nacional do Petróleo, Gás Natural e Biocombustíveis, atualizado 29/05/2026. Adaptado pela ARSP em jun/2026.

# Gás Natural - Consumo

## Consumo Diário - Brasil (milhões m<sup>3</sup>/dia)



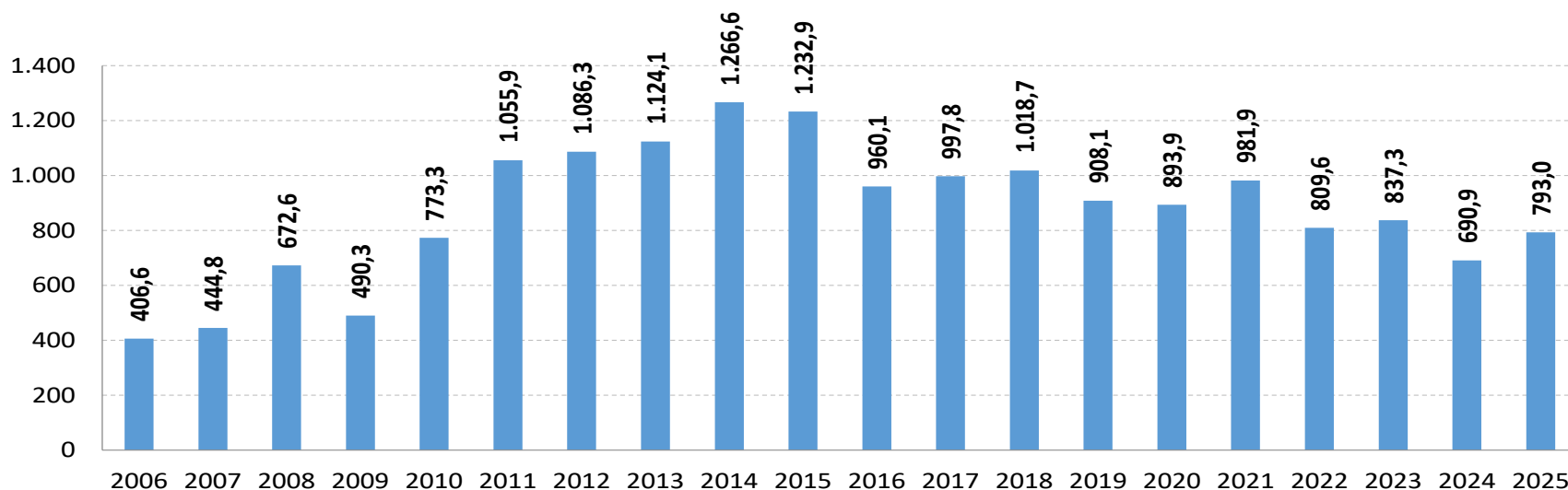
## Consumo Diário - Espírito Santo (milhões m<sup>3</sup>/dia)



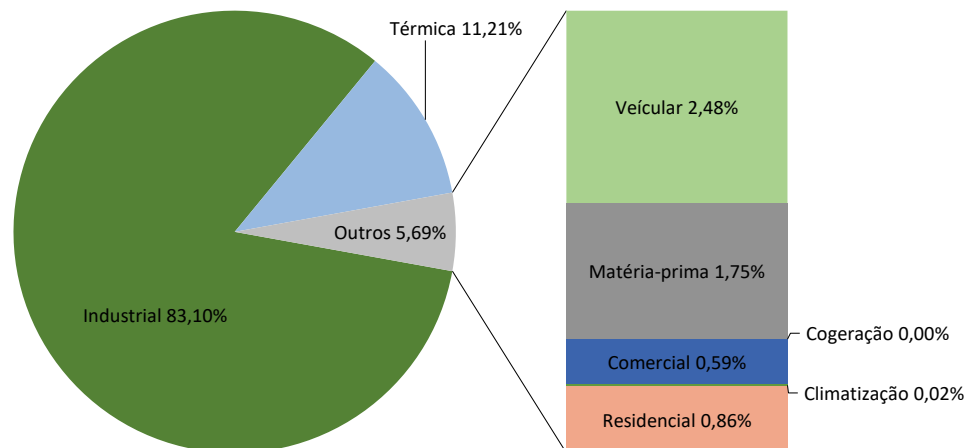
Fonte Brasil: MINISTÉRIO DE MINAS E ENERGIA. Boletim Mensal de Acompanhamento da Indústria de Gás Natural, dados do Brasil até agosto de 2025, última modificação em 27/02/2026. Adaptado em junho de 2026 pela ARSP. Fonte Espírito Santo: ES GÁS, adaptados pela ARSP.

# Gás Natural - Consumo Anual no Espírito Santo

Consumo de Gás Natural Canalizado do Espírito Santo (milhões m<sup>3</sup>)



Distribuição Percentual de Gás no ES por Segmento – Ano 2025

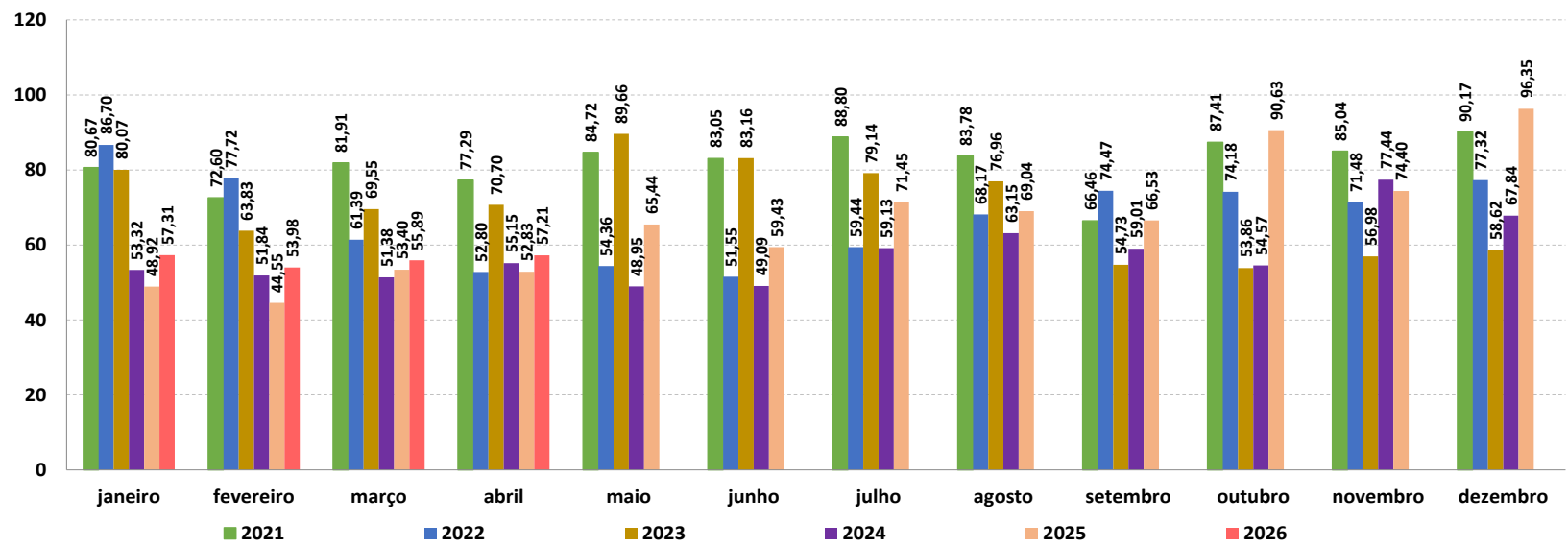


Nota: Outros: climatização, residencial, comercial, matéria-prima, cogeração e veicular.

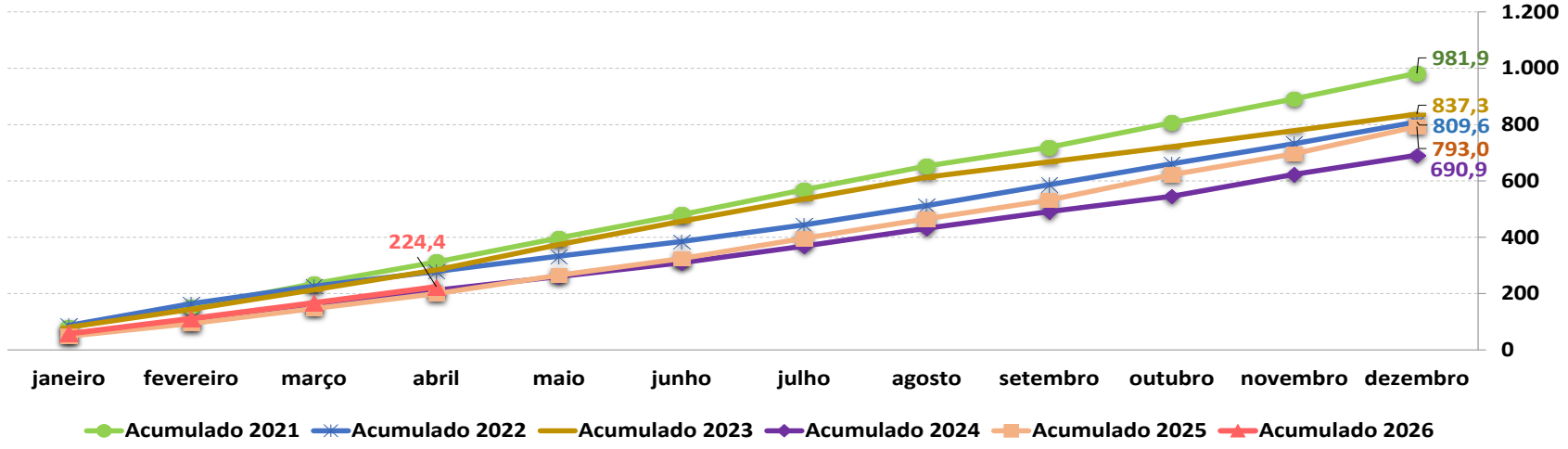
Fonte: ES GÁS e BR distribuidora. Adaptado pela ARSP.

# Gás Natural - Consumo no Espírito Santo

## Consumo no ES (milhões m³)



## Consumo Acumulado no ES (milhões m³)



Fonte: ES GÁS e BR distribuidora. Adaptado pela ARSP.

# Gás Natural - Consumo no Espírito Santo (Milhões de m<sup>3</sup>)

Segmento	Janeiro			Fevereiro			Março			Abril			Maio			Junho		
	2024	2025	2026	2024	2025	2026	2024	2025	2026	2024	2025	2026	2024	2025	2026	2024	2025	2026
Industrial	48,72	44,48	53,52	48,04	40,65	50,29	45,92	49,12	51,99	50,90	49,33	53,71	45,16	62,04		44,78	52,33	
Veicular	2,42	1,93	1,49	2,09	1,64	1,42	2,02	1,75	1,61	2,10	1,64	1,49	1,89	1,60		1,84	1,60	
Matéria-prima	1,24	1,25	1,26	0,86	1,25	1,11	0,90	1,31	1,07	1,10	1,02	0,94	1,04	0,92		1,22	1,23	
Cogeração	0,10	0,00	0,00	0,05	0,00	0,00	0,06	0,00	0,00	0,10	0,00	0,00	0,06	0,00		0,06	0,00	
Comercial	0,35	0,38	0,41	0,34	0,36	0,43	0,34	0,37	0,42	0,33	0,35	0,44	0,33	0,37		0,34	0,38	
Residencial Coletivo	0,43	0,48	0,54	0,41	0,43	0,49	0,40	0,43	0,46	0,41	0,42	0,49	0,42	0,44		0,43	0,46	
Residencial Individual	0,05	0,05	0,08	0,05	0,05	0,08	0,05	0,05	0,08	0,05	0,05	0,09	0,05	0,06		0,05	0,06	
Climatização	0,02	0,01	0,02	0,01	0,01	0,01	0,01	0,01	0,03	0,01	0,02	0,02	0,01	0,02		0,01	0,02	
<b>Sub-total</b>	<b>53,32</b>	<b>48,58</b>	<b>57,31</b>	<b>51,84</b>	<b>44,40</b>	<b>53,83</b>	<b>49,71</b>	<b>53,04</b>	<b>55,66</b>	<b>55,00</b>	<b>52,83</b>	<b>57,17</b>	<b>48,95</b>	<b>65,44</b>		<b>48,73</b>	<b>56,07</b>	
Térmica	0,00	0,34	0,00	0,00	0,16	0,15	1,66	0,36	0,23	0,15	0,00	0,04	0,00	0,00		0,36	3,36	
<b>Total</b>	<b>53,32</b>	<b>48,92</b>	<b>57,31</b>	<b>51,84</b>	<b>44,55</b>	<b>53,98</b>	<b>51,38</b>	<b>53,40</b>	<b>55,89</b>	<b>55,15</b>	<b>52,83</b>	<b>57,21</b>	<b>48,95</b>	<b>65,44</b>		<b>49,09</b>	<b>59,43</b>	

Segmento	Julho			Agosto			Setembro			Outubro			Novembro			Dezembro		
	2024	2025	2026	2024	2025	2026	2024	2025	2026	2024	2025	2026	2024	2025	2026	2024	2025	2026
Industrial	54,54	65,95		57,79	65,31		54,95	62,57		50,13	57,70		50,87	47,36		51,96	62,13	
Veicular	2,00	1,59		1,78	1,43		1,78	1,61		1,82	1,63		1,69	1,46		1,74	1,76	
Matéria-prima	1,26	1,32		1,01	1,26		1,08	1,27		1,19	1,10		0,67	1,13		1,04	0,82	
Cogeração	0,00	0,00		0,00	0,00		0,00	0,00		0,00	0,00		0,00	0,00		0,00	0,00	
Comercial	0,35	0,38		0,36	0,39		0,36	0,42		0,37	0,42		0,37	0,42		0,38	0,42	
Residencial Coletivo	0,46	0,53		0,50	0,56		0,51	0,58		0,53	0,59		0,51	0,55		0,51	0,56	
Residencial Individual	0,06	0,07		0,06	0,08		0,06	0,08		0,06	0,08		0,06	0,08		0,06	0,08	
Climatização	0,01	0,01		0,01	0,02		0,00	0,00		0,01	0,03		0,01	0,02		0,00	0,00	
<b>Sub-total</b>	<b>58,68</b>	<b>69,85</b>		<b>61,50</b>	<b>69,04</b>		<b>58,76</b>	<b>66,53</b>		<b>54,12</b>	<b>61,56</b>		<b>54,18</b>	<b>51,01</b>		<b>55,68</b>	<b>65,77</b>	
Térmica	0,45	1,61		1,64	0,00		0,25	0,00		0,46	29,08		23,26	23,39		12,17	30,58	
<b>Total</b>	<b>59,13</b>	<b>71,46</b>		<b>63,15</b>	<b>69,04</b>		<b>59,01</b>	<b>66,53</b>		<b>54,58</b>	<b>90,63</b>		<b>77,44</b>	<b>74,40</b>		<b>67,85</b>	<b>96,35</b>	

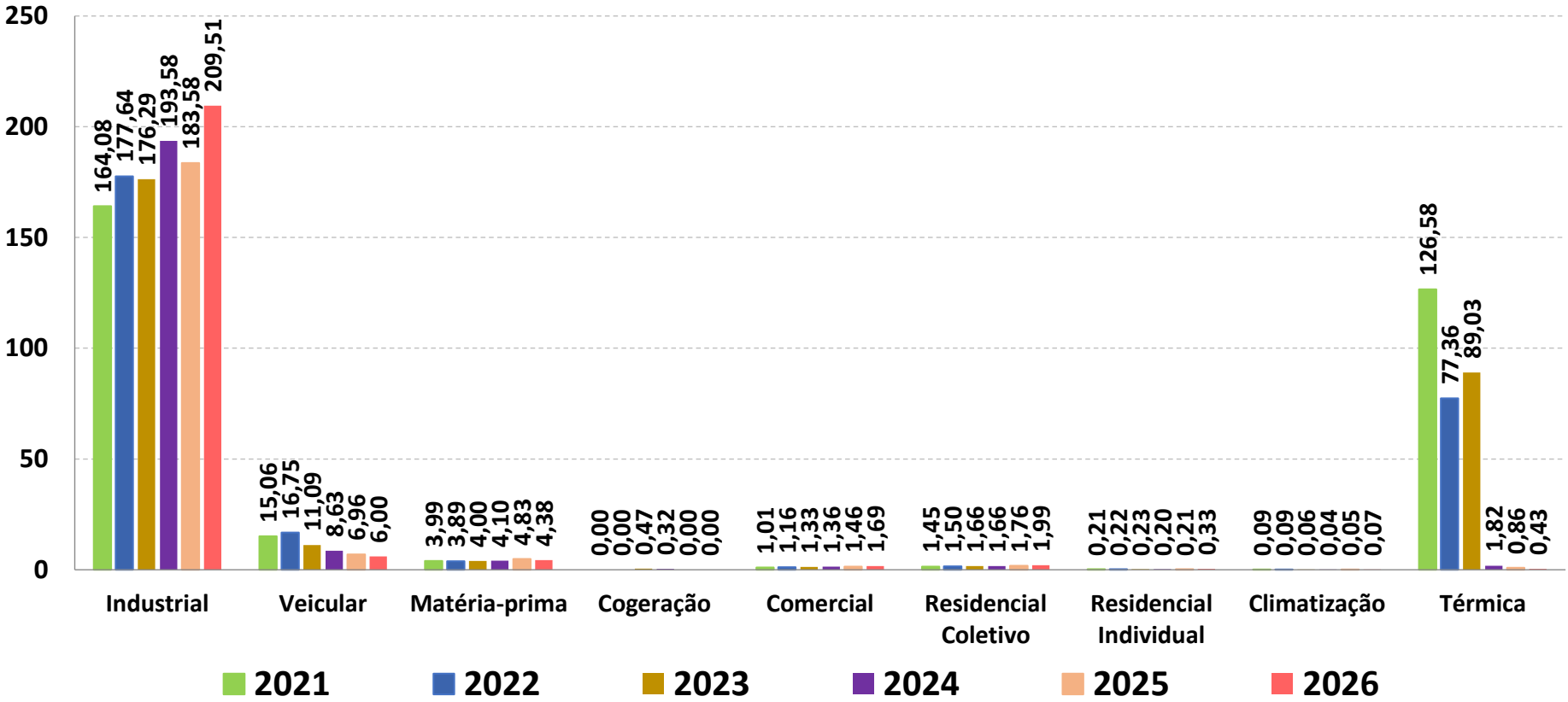
Fonte: : ES GÁS. Adaptado pela ARSP.

Notas: 1) Volume faturado pela Concessionária. 2) Dados até *abril* de 2026.

# Gás Natural - Consumo no Espírito Santo

## Consumo por Segmento Comparado

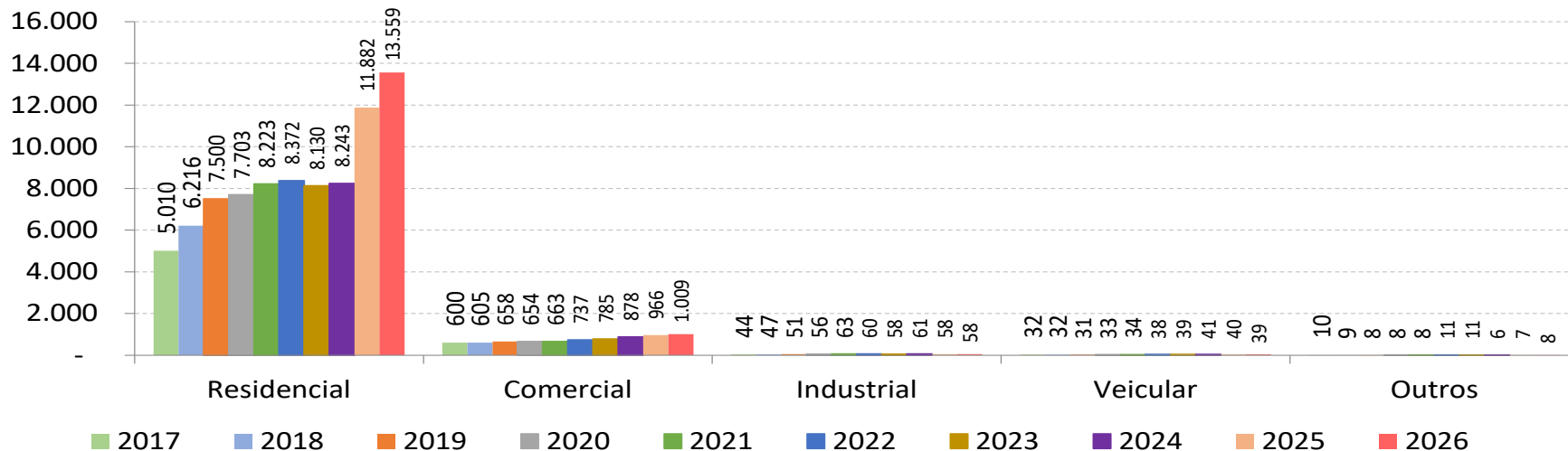
Acumulado até *Abril* de cada ano (milhões m<sup>3</sup>)



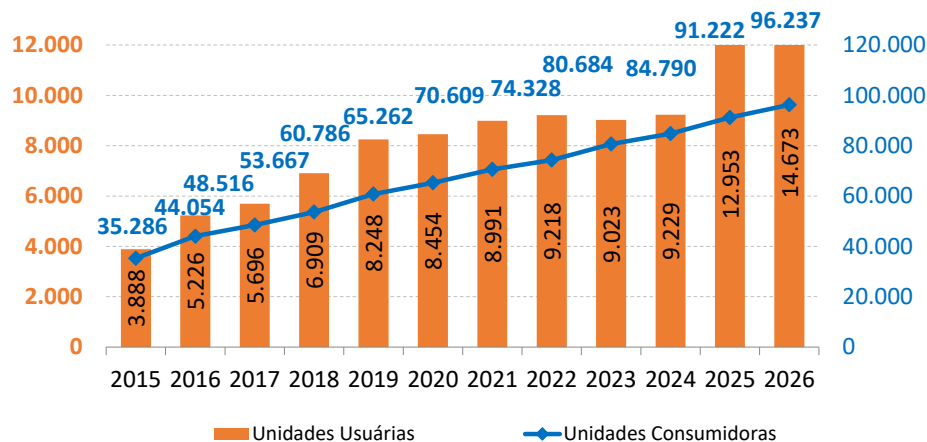
Fonte: : ES GÁS e BR distribuidora. Adaptado pela ARSP.

# Gás Natural - Número de Unidades do Espírito Santo

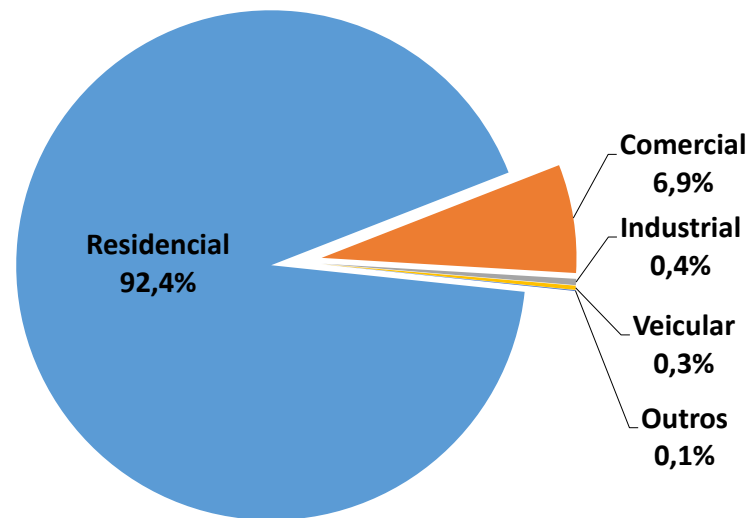
## Número de Unidades Usuárias



## Unidades Usuárias e Unidades Consumidoras



## Unidades Usuárias (%) – Abril 2026



**Notas:** <sup>1</sup> Segmento Residencial contempla os segmentos Residencial Individual e Residencial Coletivo.

<sup>2</sup> Outros refere-se a Climatização, Térmica, Matéria-prima e Cogeração.

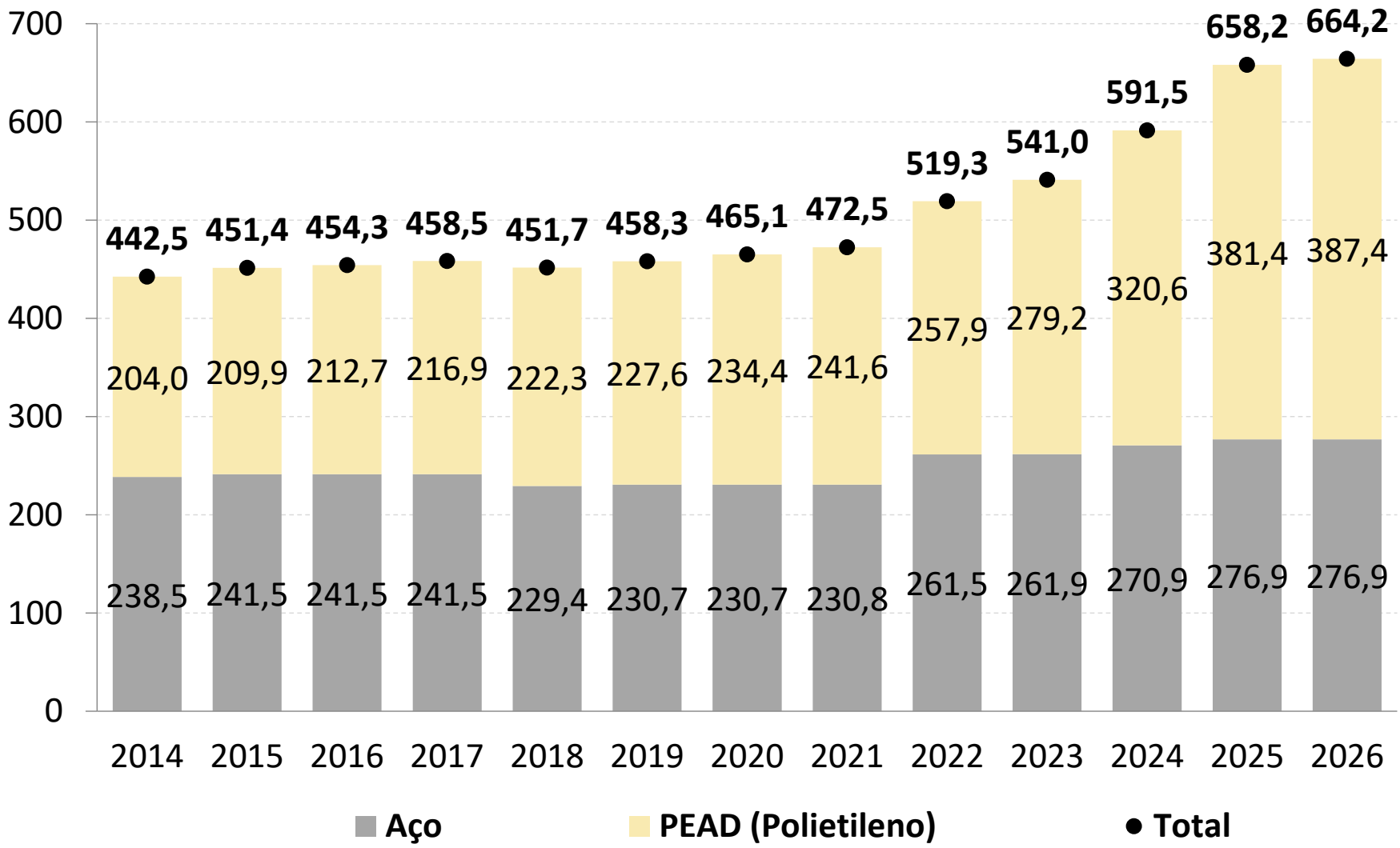
<sup>3</sup> Dados em dezembro de cada ano. Em abril para 2026.

# Gás Natural - Número de Unidades Consumidoras do ES

Segmento	Janeiro			Fevereiro			Março			Abril			Maio			Junho		
	2024	2025	2026	2024	2025	2026	2024	2025	2026	2024	2025	2026	2024	2025	2026	2024	2025	2026
Industrial	59	62	40	59	62	40	59	62	40	59	61	39	59	61		60	61	
Veicular	40	41	58	40	41	57	42	40	59	41	41	59	41	40		41	40	
Matéria-prima	1	1	2	1	1	2	1	1	1	1	1	1	1	1		1	1	
Cogeração	2	0	0	2	0	0	2	0	0	2	0	0	2	0		2	0	
Comercial	810	922	1.026	810	922	1.929	858	938	1.045	872	929	1.049	871	941		861	945	
Residencial Coletivo	81.849	77.703	82.414	81.849	77.703	84.322	74.696	78.186	83.786	75.072	79.403	83.603	75.072	83.744		75.330	80.308	
Residencial Individual	6069	6.431	10.214	6069	6.431	10.640	6.041	6.945	11.248	6.054	7.125	11.479	6.052	7.665		6.048	7.898	
Climatização	5	5	5	5	5	4	5	5	5	5	3	5	5	5		5	4	
<b>Sub-total</b>	<b>81.849</b>	<b>85.165</b>	<b>93.759</b>	<b>81.849</b>	<b>85.165</b>	<b>96.994</b>	<b>81.704</b>	<b>86.177</b>	<b>96.184</b>	<b>82.106</b>	<b>87.563</b>	<b>96.235</b>	<b>82.103</b>	<b>92.457</b>		<b>82.348</b>	<b>89.257</b>	
Térmica	0	3	0	0	3	3	3	2	2	3	0	2	0	0		3	3	
<b>Total</b>	<b>81.849</b>	<b>85.168</b>	<b>93.759</b>	<b>81.849</b>	<b>85.168</b>	<b>96.997</b>	<b>81.707</b>	<b>86.179</b>	<b>96.186</b>	<b>82.109</b>	<b>87.563</b>	<b>96.237</b>	<b>82.103</b>	<b>92.457</b>		<b>82.351</b>	<b>89.260</b>	

Segmento	Julho			Agosto			Setembro			Outubro			Novembro			Dezembro		
	2024	2025	2026	2024	2025	2026	2024	2025	2026	2024	2025	2026	2024	2025	2026	2024	2025	2026
Industrial	62	62		62	61		61	58		62	58		62	58		62	59	
Veicular	42	40		41	40		41	41		42	40		41	40		41	40	
Matéria-prima	1	1		1	1		1	1		1	1		1	1		1	1	
Cogeração	0	0		0	0		0	0		0	0		0	0		0	0	
Comercial	882	961		887	959		895	1.006		909	1.016		920	1.159		926	1.006	
Residencial Coletivo	75.644	80.823		75.672	82.276		76.200	80.759		76.407	80.957		77.119	80.805		77.485	80.263	
Residencial Individual	6.064	8.029		6.085	8.249		6.090	8.508		6.080	8.707		6.069	9.333		6.270	9.847	
Climatização	5	5		5	5		6	3		5	5		5	4		3	3	
<b>Sub-total</b>	<b>82.700</b>	<b>89.921</b>		<b>82.753</b>	<b>91.591</b>		<b>83.294</b>	<b>90.376</b>		<b>83.506</b>	<b>90.784</b>		<b>84.217</b>	<b>91.400</b>		<b>84.788</b>	<b>91.219</b>	
Térmica	3	3		3	0		3	0		3	1		3	1		2	3	
<b>Total</b>	<b>82.703</b>	<b>89.924</b>		<b>82.756</b>	<b>91.591</b>		<b>83.297</b>	<b>90.376</b>		<b>83.509</b>	<b>90.7845</b>		<b>84.220</b>	<b>91.401</b>		<b>84.790</b>	<b>91.222</b>	

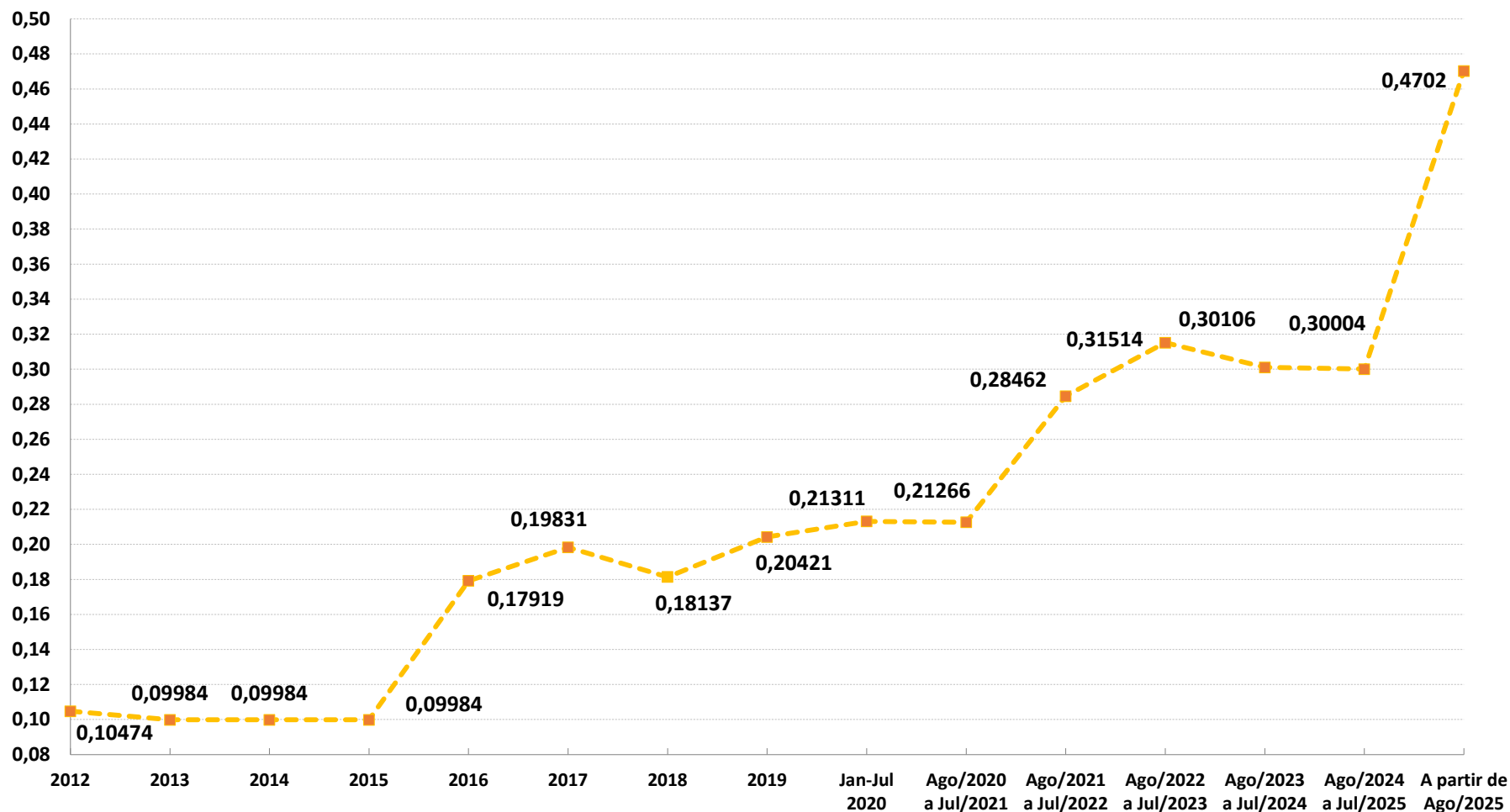
# Gás Natural - Evolução da Rede do Espírito Santo



Fonte: ES GÁS e BR distribuidora. Dados até abril de 2026. Adaptado pela ARSP em 17 de junho de 2026.

# Gás Natural - Margem de Distribuição do Espírito Santo

## Margem de Distribuição Aprovada (R\$/m<sup>3</sup>)



Nota: A partir de agosto de 2020, a margem de distribuição obedece ao disposto no contrato de concessão firmado com a ES Gás.